


SECURITE DES ENTRETIENS


AVERTISSEMENT

Il faut disposer des instructions nécessaires avant d'utiliser ou de faire l'entretien de la chargeuse. Lisez et comprenez le contenu du Manuel de l'Opérateur et d'Entretien, du Guide de l'Opérateur et des autocollants apposés sur la machine avant de l'utiliser ou d'effectuer sa maintenance. Lors d'une réparation, d'un réglage ou d'un entretien, respectez les instructions et les avertissements contenus dans les manuels. Une fois le travail terminé, vérifiez toujours si la machine fonctionne correctement. Les opérateurs novices et le non-respect des instructions peuvent provoquer des blessures graves ou mortelles. W-2003-0199


▲ Symbole de sécurité : Ce symbole d'avertissement signifie : "Attention, soyez prudent ! Votre sécurité est en jeu !" Lisez attentivement le message qui suit.




▲ N'entretenez jamais la chargeuse Bobcat sans lire préalablement les instructions.



▲ Suivez toujours la procédure indiquée pour relever ou abaisser la cabine de l'opérateur.

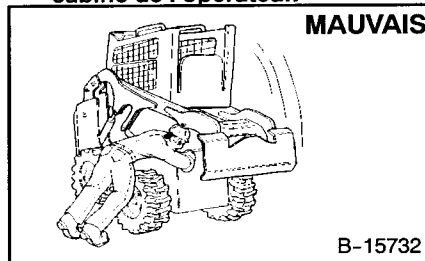


▲ Il faut effectuer tous les jours le nettoyage et l'entretien.

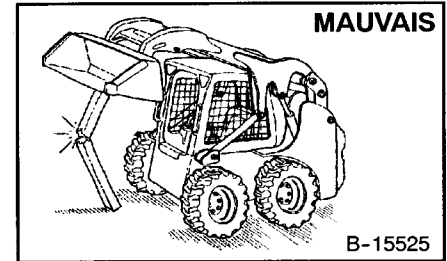


▲ Assurez toujours une bonne aération quand vous soudez ou meulez des pièces peintes. Portez un masque de sécurité lorsque vous meulez des pièces peintes, car cela risque de dégager des gaz et des poussières toxiques.

▲ Évitez les fuites de gaz d'échappement susceptibles d'être mortelles. Il faut que le circuit d'échappement soit parfaitement étanche.




▲ Le débranchement ou le desserrage d'une canalisation hydraulique, d'un flexible, d'un raccord, un composant ou une pièce défectueux peuvent provoquer la chute des bras de levage. Ne travaillez jamais sous les bras de levage relevés s'ils ne sont pas maintenus par un arrêt de bras de levage approuvé. Remplacez en cas de détérioration.



▲ Ne travaillez jamais sur la chargeuse avec les bras de levage relevés, à moins qu'ils ne soient maintenus par l'arrêt de bras de levage approuvé. Remplacez en cas de détérioration.

▲ Ne modifiez jamais l'équipement et n'ajoutez jamais d'accessoires qui ne sont pas approuvés par Bobcat Company.




▲ Arrêtez, laissez refroidir et nettoyez les moteurs de tous matériaux inflammables avant de contrôler les niveaux.

▲ N'effectuez jamais d'entretien ni de réglage sur la chargeuse quand le moteur tourne, sauf indication contraire dans le manuel.

▲ Évitez tout contact avec les fuites d'huile hydraulique ou de carburant diesel sous pression, car le liquide peut pénétrer sous la peau ou dans les yeux.


▲ Ne remplissez pas le réservoir de carburant pendant que le moteur tourne, en fumant ou à proximité d'une flamme nue.



▲ Maintenez le corps, les bijoux et les vêtements à l'écart des pièces mobiles, des contacts électriques, des pièces brûlantes et de l'échappement.

▲ Portez toujours des lunettes de sécurité pour vous protéger de l'acide des batteries, des ressorts comprimés, des liquides sous pression ainsi que des débris susceptibles d'être projetés lorsque le moteur tourne ou que vous utilisez des outils. Portez toujours des lunettes de sécurité appropriées au type de soudure effectué.

▲ Maintenez la porte arrière fermée, sauf pendant les entretiens. Fermez et verrouillez la porte arrière avant de mettre la chargeuse en service.



▲ Les batteries au plomb dégagent des gaz inflammables et explosifs. Maintenez les batteries à l'écart des arcs, des étincelles, des flammes et des cigarettes allumées.

▲ Les batteries au plomb contiennent de l'acide dont le contact brûle la peau ou les yeux. Portez toujours des vêtements de sécurité. En cas de contact de l'acide avec le corps, rincez immédiatement à l'eau. En cas de contact avec les yeux, rincez abondamment et consultez immédiatement un médecin.

Les procédures d'entretien indiquées dans le Manuel de l'Opérateur et d'Entretien peuvent être réalisées par le propriétaire/opérateur sans aucune formation technique particulière. Néanmoins, les procédures d'entretien qui ne figurent pas dans le manuel de l'opérateur et d'entretien doivent être effectuées **UNIQUEMENT PAR LE PERSONNEL D'ENTRETIEN BOBCAT QUALIFIE**. Utilisez toujours des pièces de rechange Bobcat. Un cours de formation sur la sécurité pendant les entretiens est également disponible auprès de votre concessionnaire Bobcat.

MSW07-0600